

Bindeanleitung:

Moustique de Jura, rouge de sang (Variante) *Die Blutmücke*

von Dominic Zeller

Eine Variante der berühmten Moustique de Jura von Louis Veya. Die Originalfliege wird mit blutrotem Rafia und einer mit Kielgewundenen CDC Feder gebunden. Ich finde den Floss deutlich stabiler und somit auch fischfreundlicher. Die Splitthreadtechnik ist viel sauberer zu verarbeiten und trägt nicht so auf. Viel Spaß beim nachbinden!

Material:



Haken: Fulling mill ultimate Dryfly Gr. 16

Faden: Uni 8/0 Black



Körper: Floss Blutrot (Glo-Brite Nr. 3)

Schwänzchen: Cock de Leon


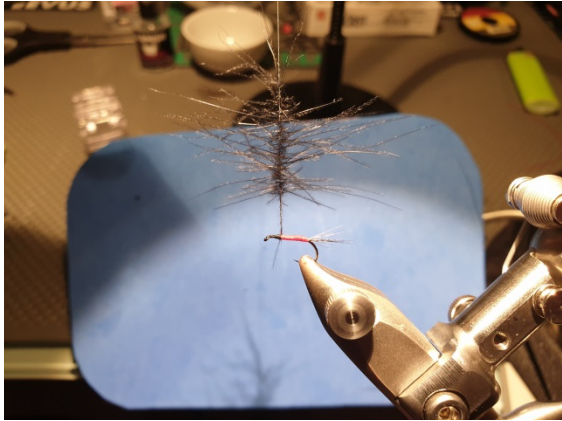
Hechel: CDC Black




Grundwicklung legen und einige Fibern Cock de Leon einbinden. Glo- Brite einbinden.



Das Floss bis 2/3 der Hakenschenkellänge nach vorne winden. Eine schwarze CDC Feder in Splitthreadtechnik vorbereiten und in den Faden integrieren.



Den Faden mit dem CDC verdrallen und wie eine Hechel um den Haken winden. Whipfinish.



Die nach hinten gebogenen CDC Fibern nach vorne streichen und mit Daumen und Zeigefinger ablängen und dann in gleicher Länge wie der Körper der Fliege abschneiden.



Und Fertig 😊

Viel Erfolg mit dieser tollen Fliege!

Euer Dominic