



Bindeanleitung Ritz D:



Von Dominic Zeller

Material:

Nymphenhaken Größe 12-18, Fasanenfeder, Pfauengrass, Faden: Uni 8/0 olive, Uni soft wire small.




Grundwicklung und 4-5 Fasanenfibern einbinden. Anschließend ein Strang Pfauengrass am einbinden.



Das Pfauengrass bis 2/3 der Schenkellänge vorwinden und Abbinden. Zusätzlich 4-5 Fasanenfibern einbinden.



Den Golddraht einbinden, damit einen Thorax formen (ruhig im Chaosprinzip!) abbinden und die Fasanenfibern davor niederbinden.



Fasanenfibern wieder zurückbinden Whipfinish und ein Tropfen Lack . Und Fertig ist die Ritz D 😊